

単体			2005	2006	2007	2008	2009	2010	2011	2012	2013	2014	2015
損益計算書上の項目	経常収益	(百万円)	64,612	75,427	83,663	89,815	88,830	83,964	88,318	94,105	99,832	105,648	110,465
	役務取引等収益	(百万円)	63,973	74,875	82,471	88,741	88,350	83,644	87,711	93,242	98,892	104,015	107,894
	役務取引等費用	(百万円)	4,845	6,491	8,328	9,183	9,691	10,011	10,705	11,765	12,911	14,131	15,698
	経常利益	(百万円)	19,409	25,021	24,650	28,751	30,407	27,449	29,557	32,013	37,142	38,258	39,002
	当期純利益	(百万円)	10,590	12,667	13,830	16,988	17,953	16,008	17,267	19,515	22,325	24,457	26,107
	EBITDA ^{※1}	(百万円)	23,720	30,433	36,141	44,153	43,253	39,052	41,912	45,865	48,841	53,300	56,489
	減価償却費	(百万円)	4,311	5,412	11,491	15,402	12,846	11,603	12,355	13,852	11,699	15,096	17,487
貸借対照表上の項目	総資産	(百万円)	361,338	532,757	488,137	493,360	502,782	600,061	652,956	809,465	785,380	850,369	910,801
	預金 ^{※2}	(百万円)	196,880	275,136	219,138	229,311	219,008	333,382	372,271	394,615	438,348	502,285	547,865
	負債	(百万円)	294,257	458,907	399,162	394,966	392,843	485,522	527,326	672,374	634,237	683,554	727,627
	純資産	(百万円)	67,080	73,849	88,974	98,393	109,939	114,539	125,629	137,091	151,142	166,814	183,174
1株当たり情報	当期純利益	(円)	8.68	10.73	11.80	13.92	14.71	13.19	14.49	16.38	18.74	20.53	21.92
	純資産	(円)	54.98	63.31	72.93	80.61	90.03	96.05	105.30	114.86	126.59	139.68	153.34
	配当金 ^{※3}	(円)	—	5.00	4.20	4.90	5.20	5.20	6.20	6.75	7.50	8.00	8.50
経営指標	EBITDAマージン ^{※4}	(%)	36.7	40.3	43.1	49.1	48.6	46.5	47.4	48.7	48.9	50.5	51.0
	ROE ^{※5}	(%)	15.8	17.0	16.8	16.9	16.1	13.2	13.5	14.0	14.7	14.7	14.3
	Tier1比率	(%)	233.35	37.91	43.86	45.99	49.58	51.19	53.25	50.13	52.47	54.01	53.90
	ATM現金の運用利回り ^{※6}	(%)	6.26	8.73	7.83	8.30	9.05	7.58	7.04	6.61	6.58	7.08	7.10
ATM指標	ATM設置台数	(台)	11,484	12,088	13,032	13,803	14,601	15,363	16,632	18,123	19,514	21,056	22,472
	ATM平均利用件数	(件/台/日)	88.2	97.8	109.0	114.3	114.4	112.3	112.6	111.1	107.8	100.9	98.8
	総利用件数	(百万件)	342	418	498	555	590	609	655	698	736	743	782

※1 EBITDA = 経常利益 + 減価償却費

※2 譲渡性預金を含んでいます。

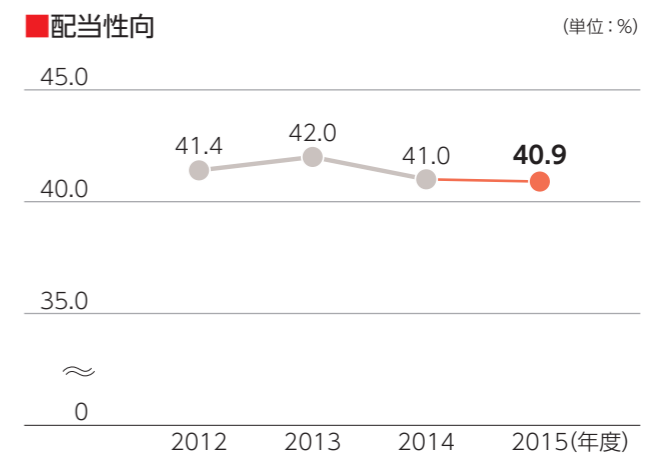
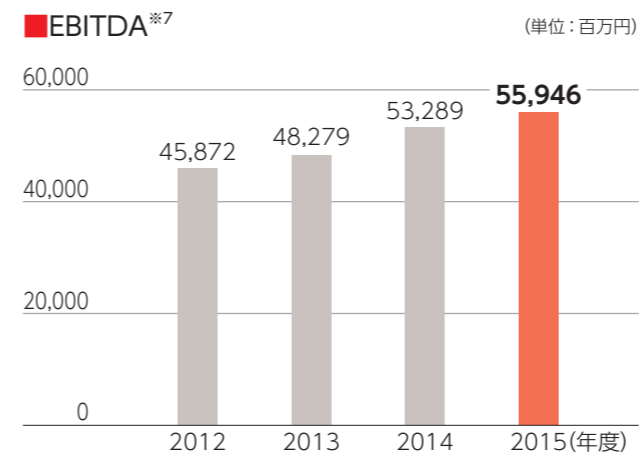
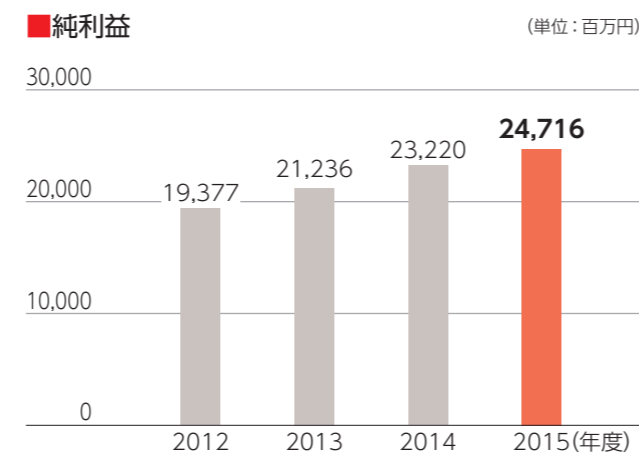
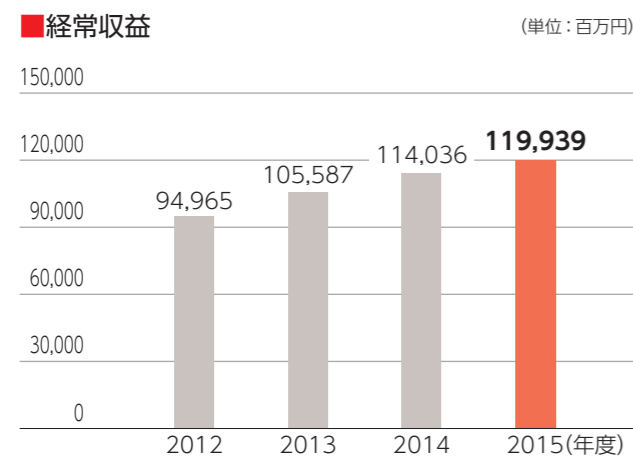
※3 当社は2011年12月1日付で1株につき1,000株の株式分割を行いました。2010年度以前の配当金額は、株式分割を反映させています。

※4 EBITDAマージン = EBITDA / 経常収益

※5 ROE(自己資本利益率) = 当期純利益 / 平均株主資本

※6 ATM現金の運用利回り = (ATM受入手数料 - 支払利息 - ATM設置支払手数料 - 一般管理費) / 現金預け金の日次平均残高

連結



※7 EBITDA: 経常利益+減価償却費