

平成26年3月期 第1四半期決算説明資料

2013年8月



[単体]

- ◆当第1四半期は、前年同期間比増収増益
- ◆経常収益、四半期純利益ともに計画通り進捗

経常収益	248億円	(前年同期間比 + 7.9%)
経常利益	99億円	(同 +22.1%)
四半期純利益	61億円	(同 +23.3%)

- ◆ATM総利用件数は前年同期間比 + 8.0%
 - 預貯金金融機関取引……………同 + 7.8%
 - ノンバンク取引……………同 +10.5%

[連結]

- ◆経常収益258億円、四半期純利益58億円

《 セブン銀行単体 》

(単位:億円)

	2012年度 第1四半期	2013年度 第1四半期	前年差異
経常収益	230	248	18
経常費用	149	149	0
経常利益	81	99	18
四半期純利益	49	61	12

注) 計数は全て表示単位未満切捨て

《 連結 》

(単位:億円)

	2013年度 第1四半期
経常収益	258
経常費用	161
経常利益	97
四半期純利益	58

注1) 計数は全て表示単位未満切捨て

注2) 為替レートは1米ドル=92.46円にて換算

《 参考:各社連結対象期間 》

	 セブン銀行	 FCTI NATIONWIDE ATM NETWORK
2013年度 第1四半期	2013年4月～6月	2013年1月～3月

(単位: 億円)

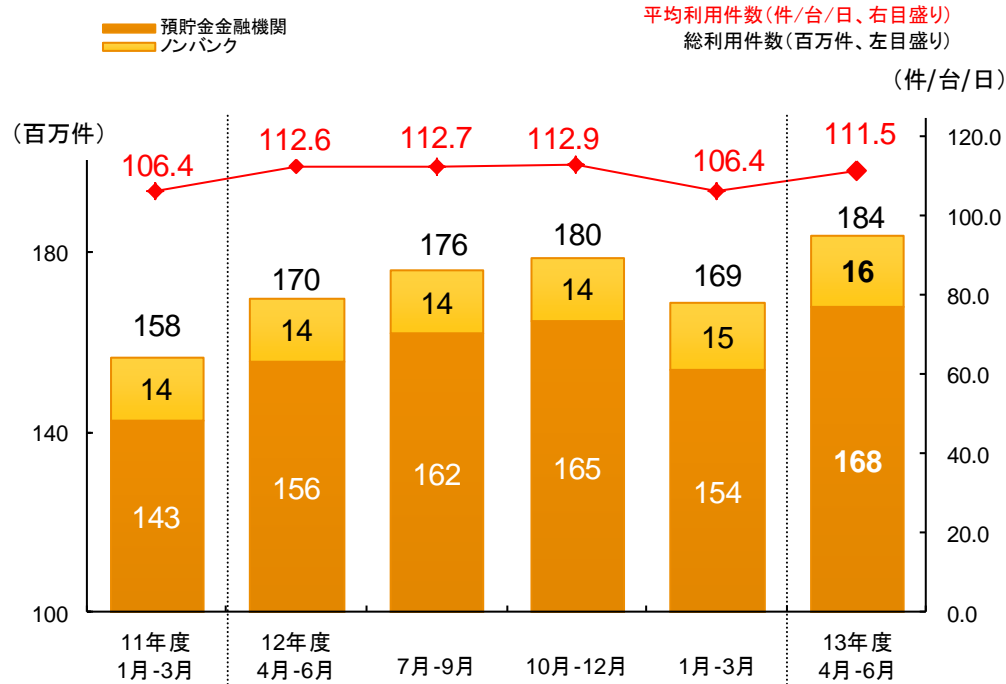
	2012年度 第1四半期	2013年度 第1四半期		2013年度 上期計画
			前年差異	
経常収益	230	248	18	496
うちATM受入手数料	217	235	18	470
経常費用	149	149	0	317
うち営業経費	114	112	△2	227
経常利益	81	99	18	179
特別損益	△1	△0	1	△1
法人税等合計	30	37	7	67
四半期純利益	49	61	12	110
期末ATM設置台数(台)	16,887	18,424	1,537	18,600
平均利用件数(件/台/日)	112.6	111.5	△1.1	110.9
総利用件数(百万件)	170	184	14	371

注1) 計数は全て表示単位未満切捨て

注2) 前年差異は億円単位(総利用件数は百万件単位)で比較

ATM事業の状況(単体)

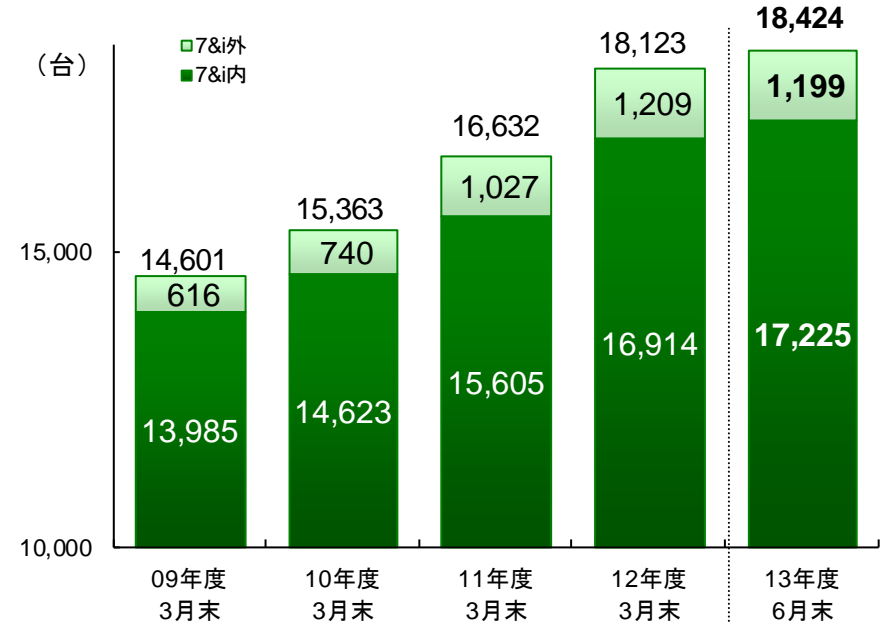
利用件数の推移



注1 平均利用件数、総利用件数は残高照会、電子マネーチャージ、暗証番号変更、利用限度額変更を含まず
 注2 計数は全て表示単位未満切捨て
 注3 本資料におけるノンバンクは、証券会社、生命保険会社、クレジット会社、信販会社、消費者金融会社等の合計

- ・設置台数、提携金融機関数の増加により、総利用件数は増加
- ・ノンバンクの利用件数も昨年度から増加傾向にあり、順調に推移

ATM台数の推移



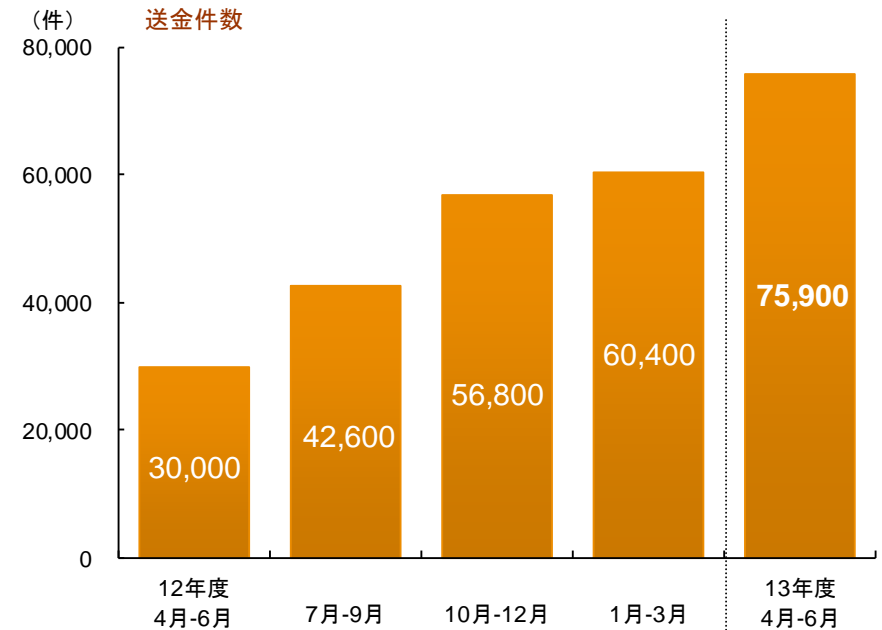
- ・セブン-イレブンの新規出店を中心に、グループ内店舗への設置が順調に増加
- ・グループ外は、商業施設等を中心に設置を推進

口座関連の状況(単体)

セブン銀行預金(個人)の状況



海外送金サービスの状況



個人向けローンサービスの状況

	2013年3月末	2013年6月末
ローン残高	3,387百万円	3,714百万円

・2013年度もATM取引を中心に送金件数は順調に増加

損益状況

(単位:百万米ドル)

	2013年 第1四半期 1~3月	2013年度 計画
経常収益	10.83	55.8
経常費用	10.48	53.7
経常利益	0.35	2.0
当期純利益	0.08	2.0

注) 計数は全て表示単位未満切捨て

ATM台数の推移

(単位:台)

	2012年 12月末	2013年 3月末	2013年 6月末	2013年 12月末 計画
ATM台数	2,542	2,402	3,032	3,300

本資料には、株式会社セブン銀行、及びその連結子会社の業績に関連する予想、見通し、目標、計画等の将来に関する記述が含まれています。これらは、具体的な歴史的事実を除き、本資料の作成時点において取得可能な情報に基づく予測等を基礎として記載されています。これらの記述のためには、一定の前提（仮定）を置いています。これらの記述及び前提（仮定）は主観的なものであり、かつ、様々なリスクや不確実性が内在しております。かかるリスク及び不確実性により、実際の業績等はこれらの見通しや予想等とは異なる結果となる可能性があります。かかるリスク及び不確実性には、システム障害、災害、犯罪、その他ATM事業及び金融サービス事業を取り巻く様々なリスクが含まれますが、これらに限定されるものではありません。また、本資料に含まれる当社、及びその子会社以外に関する情報は、公開情報等から引用したものであり、かかる情報の正確性、適切性等について当社は何らの検証も行っておらず、またこれを保証するものではありません。なお、本資料に関する全ての著作権その他の権利は当社に属します。